

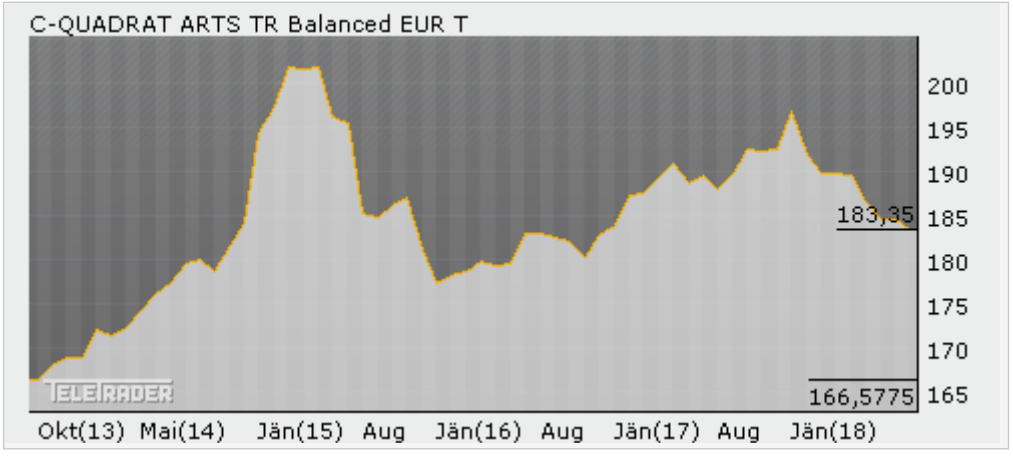
# C-QUADRAT ARTS TR Balanced EUR T

KAG: Ampega Inv.GmbH    ISIN: AT0000634704    Wahrung: EUR    NAV: 183,35 EUR    Stand: 23.09.2018

## Fondsstrategie

Der Fonds strebt moderates Kapitalwachstum an. Der Investmentfonds veranlagt zumindest 51 vH des Fondsvermogens in Anteile anderer Investmentfonds, wobei der Erwerb von Aktienfonds mit 50 vH des Fondsvermogens begrenzt ist. Dabei konnen auch Anteile an Investmentfonds erworben werden, die eine - im Verhaltis zu einer bestimmten Marktentwicklung - neutrale oder gegenlufige Wertentwicklung anstreben. Der direkte Erwerb von Aktien und Aktien gleichen Wertpapieren sowie von Anleihen ist in Summe mit 49 vH des Fondsvermogens begrenzt, wobei die gesamte Aktienquote, d.h. Aktien und Aktien gleiche Wertpapiere sowie Aktienfonds, 50 vH des Fondsvermogens nicht uberschreitet. Wertpapiere (einschlielich Wertpapiere mit eingebetteten derivativen Instrumenten) durfen bis zu 49 vH des Fondsvermogens erworben werden. Derivative Instrumente durfen als Teil der Anlagestrategie bis zu 49 vH des Fondsvermogens (Berechnung...

Auflegungsdatum	24.11.03
Ausgabeaufschlag	5,00%
Verwaltungsgebuhr	2,00%
Fond Volumen	293.34 Mil.
Letzte Ausschuttung	EUR 0,47 (30.04.18)
Laufende Kosten	3,06% (31.12.17)
Region	weltweit
Fondstyp	Mischfonds/ausgewogen
Fondsmanager	C-QUADRAT Wealth Management GmbH

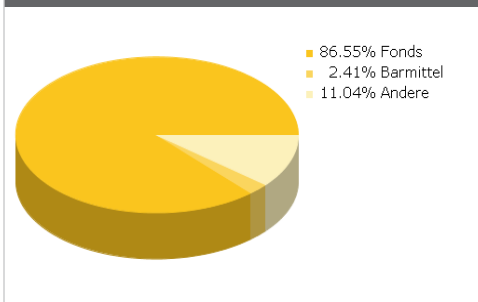


### Anschrift der KAG

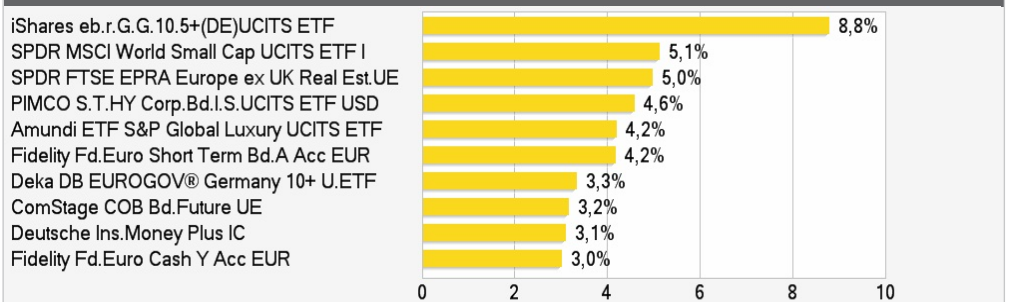
Ampega Inv.GmbH
Charles-de-Gaulle-Platz 1, 50679, Koln
Deutschland
<a href="http://www.ampega.de">http://www.ampega.de</a>

Wertentwicklung	YTD	1J	3J	5J
Performance	-4,78%	-3,77%	-0,76%	+11,83%
Sharpe	-1,57	-0,95	0,02	0,56
Volatilitat	4,00	3,62	4,03	4,65
Max. Verlust	-2,58	-2,58	-3,06	-5,22
Pos. Monate	2,23	2,23	2,23	5,44

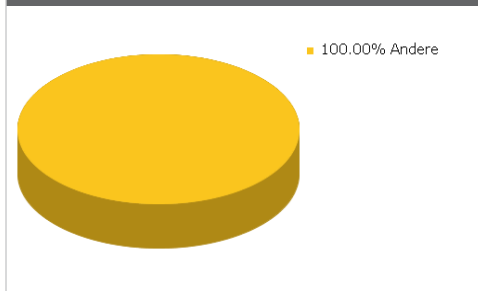
## Anlagearten



## Top Holdings



## Landerverteilung



## Sektorverteilung



Historische Daten: 09/2018

**RISIKOHINWEISE:** Die Informationen auf dieser Seite dienen ausschlielich zu Informationszwecken und sollten weder als Verkaufsangebot noch als Aufforderung zum Kauf des Wertpapiers oder einer Empfehlung zugunsten des Wertpapiers verstanden werden. Die TeleTrader Software AG und Foonds.com ubernehmen trotz sorgfaltigster Recherche keinerlei Haftung fur die Richtigkeit der angegebenen Daten.

Factsheet erstellt von: [www.teletrader.com](http://www.teletrader.com)